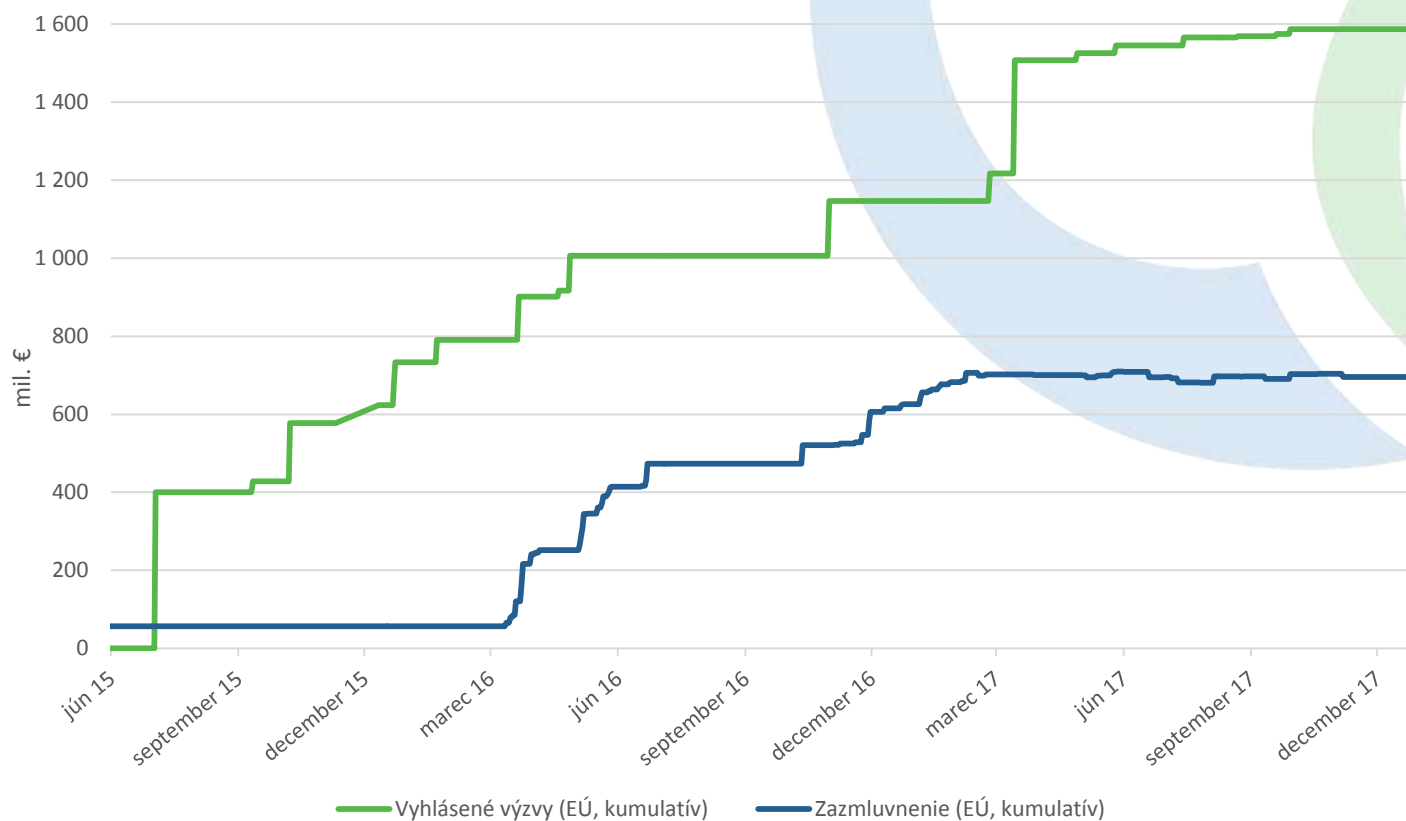


# Výročná konferencia OP KŽP 2017 SAŽP

Ing. Matej Ovčiarka  
27. 11. 2017  
Bratislava

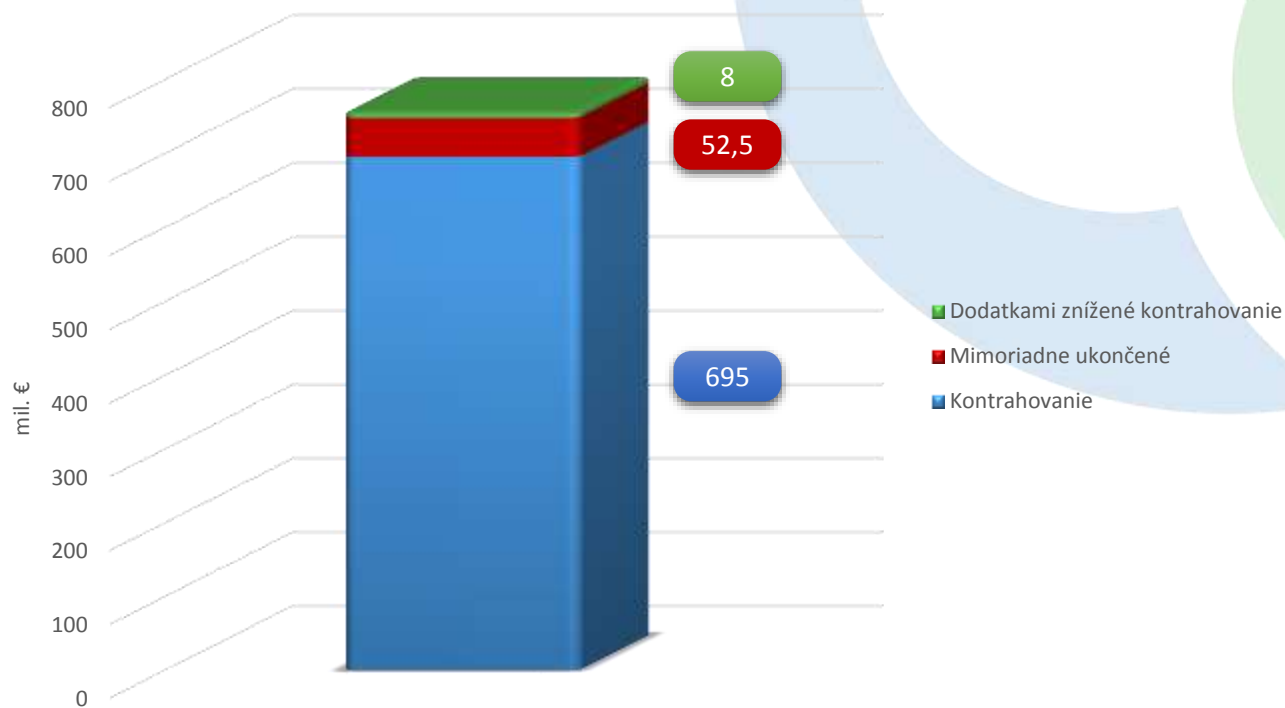


## Vyhlásené výzvy a kontrahovanie



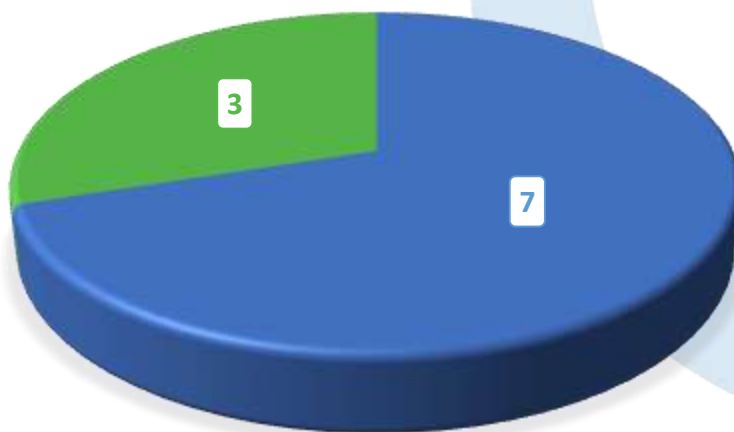


## Kontrahovanie





## Mimoriadne ukončené projekty



■ Odstúpenie od Zmluvy o poskytnutí NFP

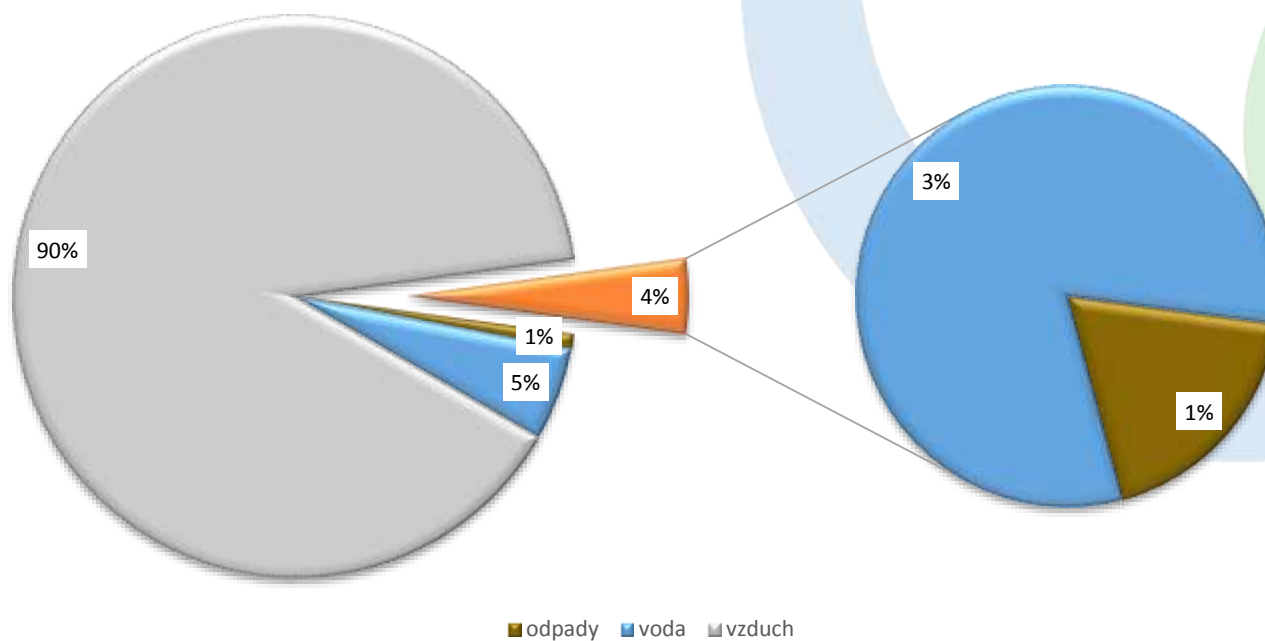
■ Výpoveď zo strany Prijímateľa

### Dôvody odstúpenia SO od Zmlúv o poskytnutí NFP

- 6 prípadov - Prijímatelia nezačali realizáciu hlavných aktivít Projektu v súlade so zmluvne dohodnutým termínom
- 1 prípad - porušenie podmienok výzvy



## Dodatky k zmluvám o poskytnutí NFP



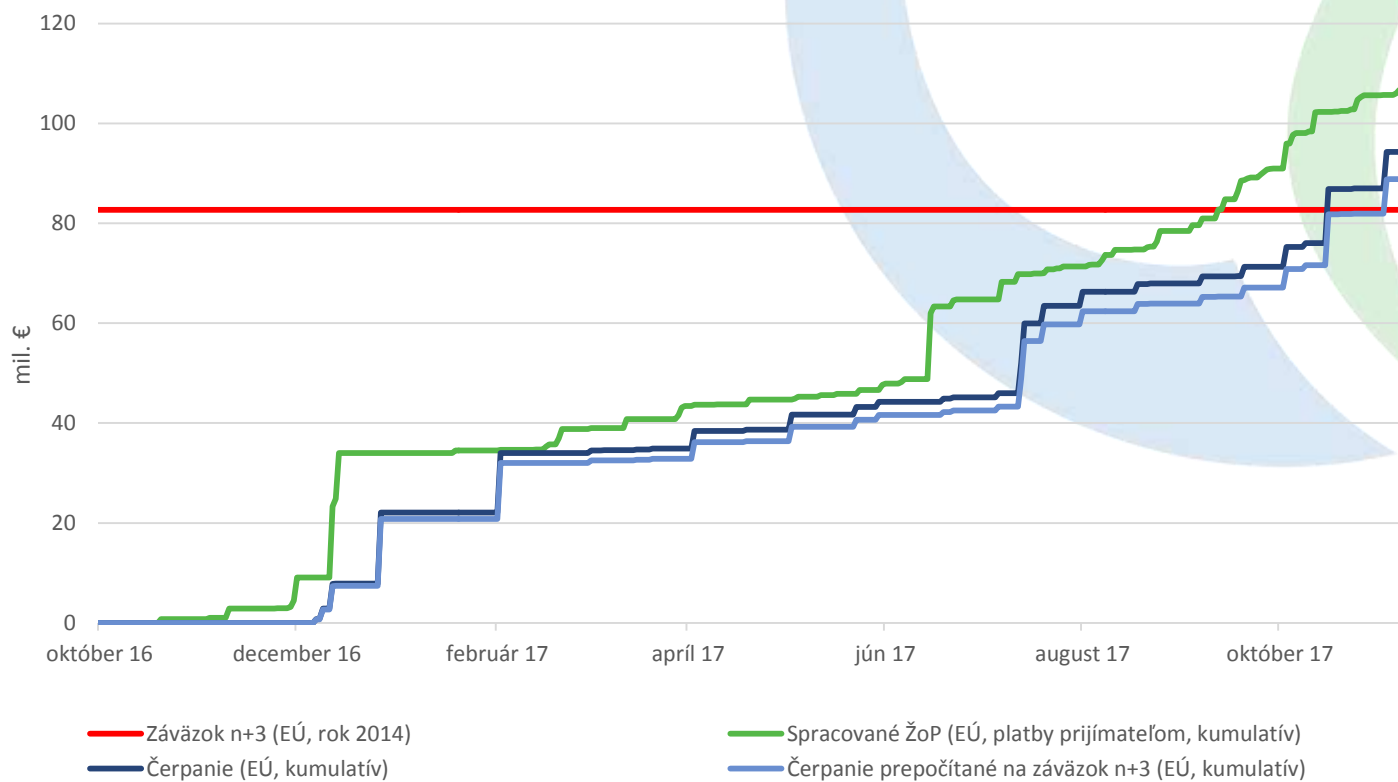
Dodatky po ukončení VO  
7,7 mil. € (96 %)

Dodatky z dôvodu korekcií k VO  
0,3 mil. € (4 %)



# OPERAČNÝ PROGRAM KVALITA ŽIVOTNÉHO PROSTREDIA

## Čerpanie





## Rok 2018 - čerpanie

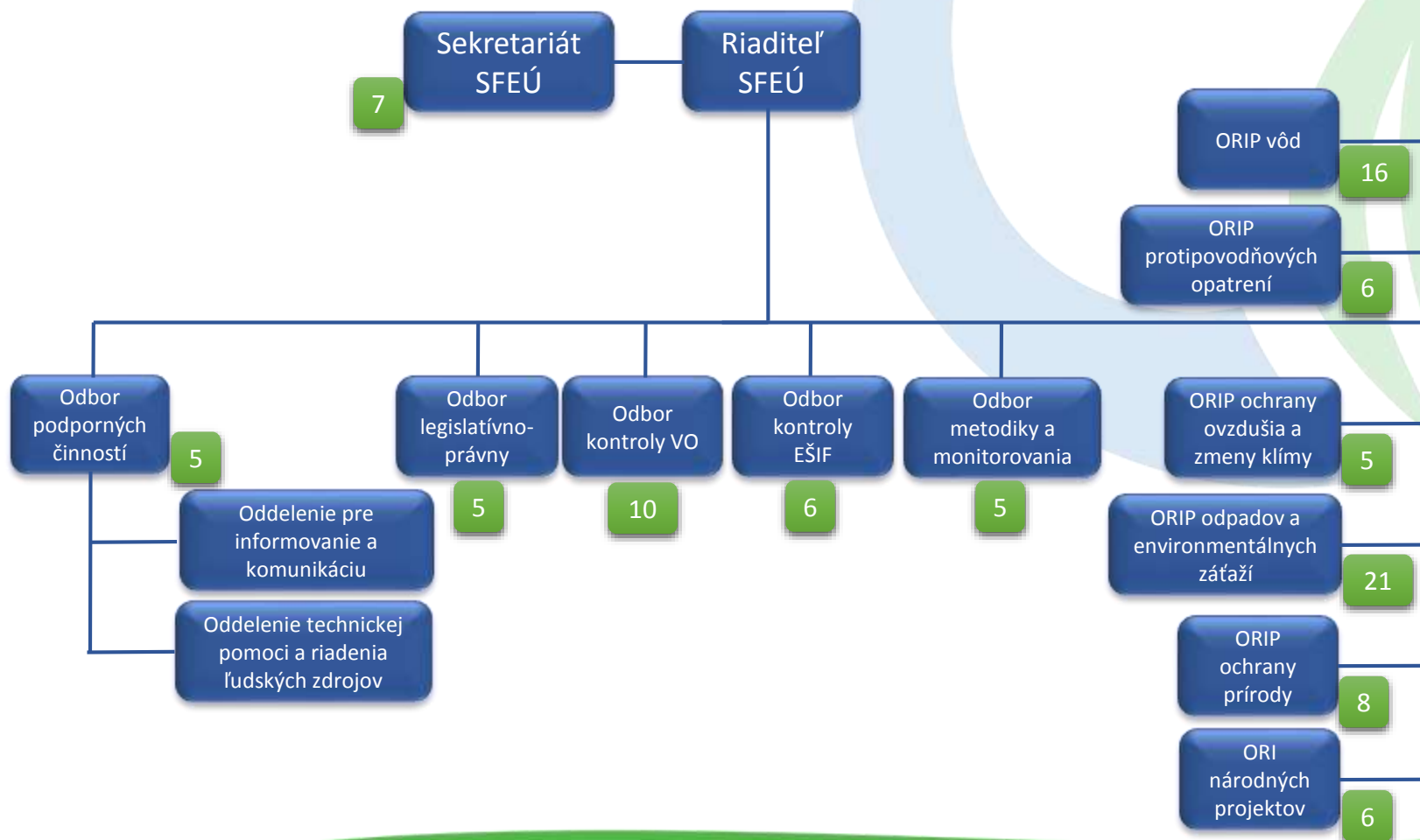
- Závazok n+3 (2014 + 2015, minimálne hranice čerpania)
  - KF (PO 1, PO 2) – 262 mil. €
  - EFRR (PO 3, PO 4, PO 5) – 180 mil. €
    - pomerná časť pripadajúca pre SAŽP (PO 3, MRR) – 3,8 mil. €
- Výkonnostný rámec – finančný ukazovateľ (celkové oprávnené výdavky)
  - PO 1 – 430 mil. € (minimálne plnenie na 85 % - 366 mil. €)
  - PO 2 – 118 mil. € (minimálne plnenie na 85 % - 100 mil. €)
  - PO 3 – 74,6 mil. € (minimálne plnenie na 85 % - 63 mil. €)
    - pomerná časť pripadajúca pre SAŽP (PO 3, MRR) – 7,7 mil. € (min. 6,5 mil. €)



## Rok 2018 - ukazovatele

Názov ukazovateľa	Zazmluvnená hodnota	Cieľ 2018	Odhad plnenia 2018
Zvýšená kapacita pre triedenie komunálnych odpadov (t/rok)	56 934	8 632	42 000
Zvýšená kapacita pre zhodnocovanie odpadov (t/rok)	186 266	34 579	39 000
Zvýšený počet obyvateľov so zlepšeným čistením komunálnych odpadových vôd (EO)	258 357	20 508	25 500
Počet obyvateľov využívajúcich opatrenia protipovodňovej ochrany	0	5 735	4 400
Celková plocha (povrch) rekultivovanej pôdy (ha, PO 1)	0	15	4
Celková plocha (povrch) rekultivovanej pôdy (ha, PO 3)	0	77	0

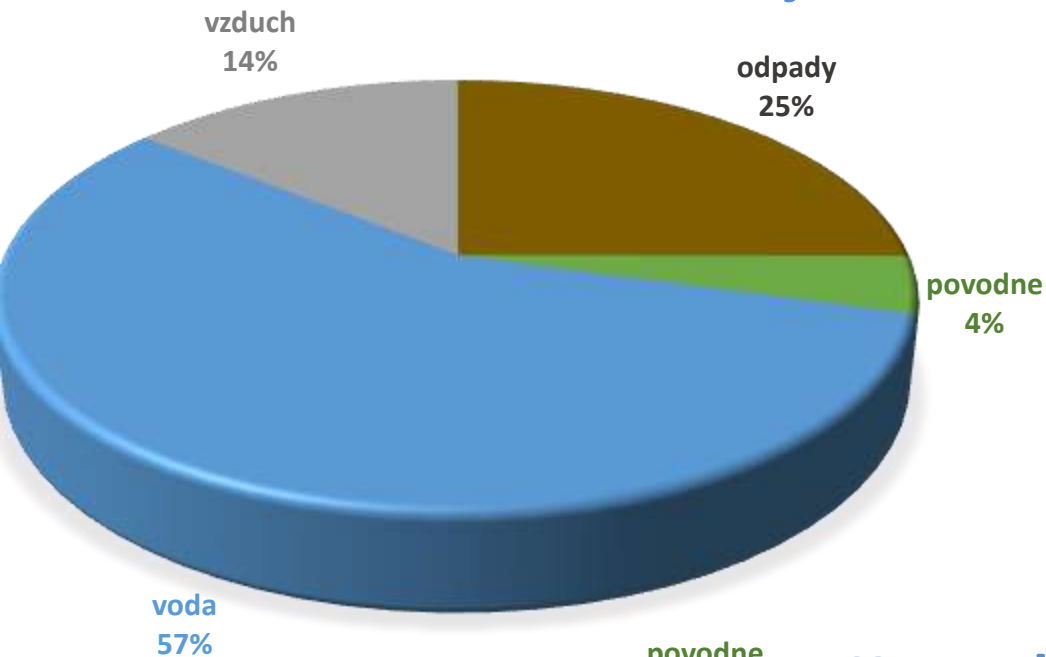




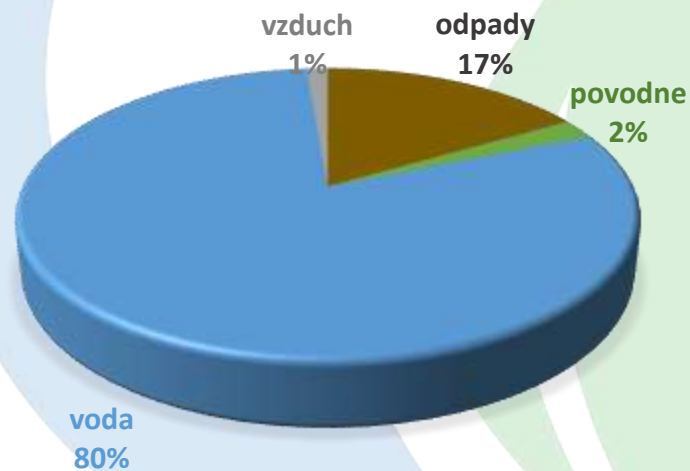


OPERAČNÝ PROGRAM  
KVALITA ŽIVOTNÉHO PROSTREDIA

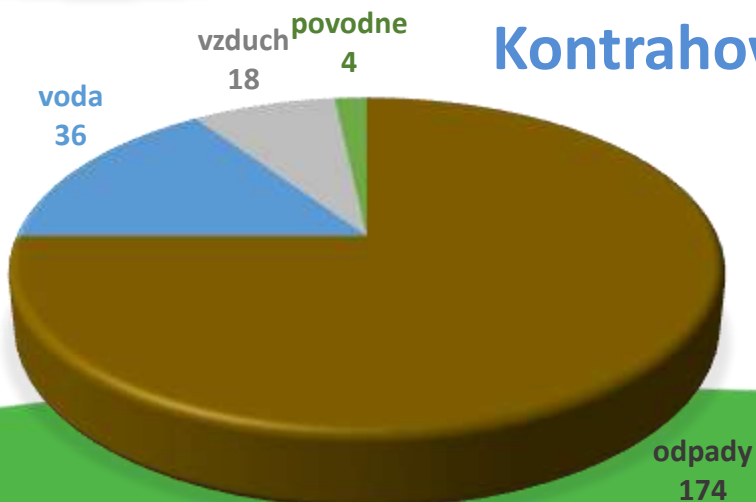
## Kontrahovanie - objem



## Čerpanie



## Kontrahovanie – počet projektov





## Zameranie a očakávaný výsledok

### Zameranie

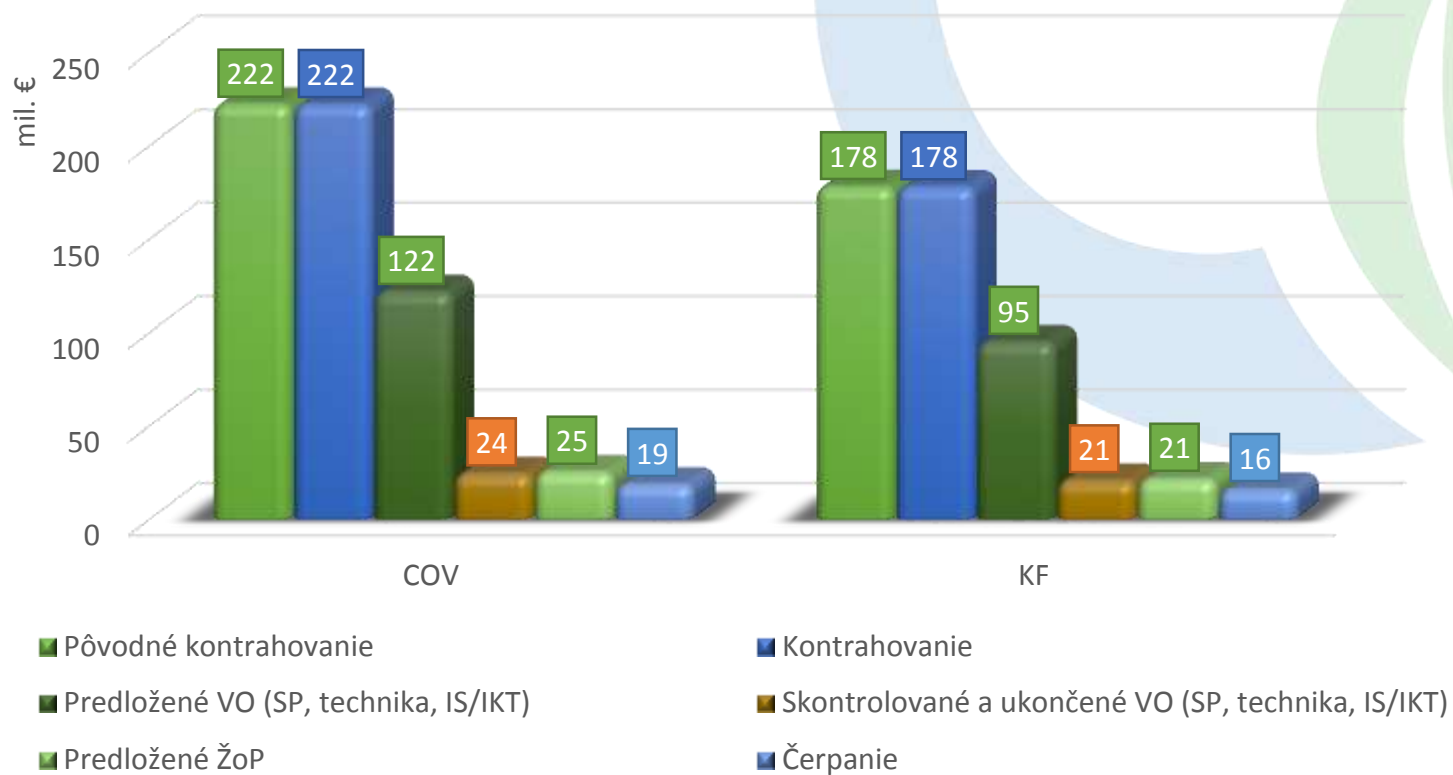
- triedený zber komunálnych odpadov
- mechanicko-biologická úprava komunálnych odpadov
- zhodnocovanie biologicky rozložiteľného komunálneho odpadu
- recyklácia nebezpečných a nie nebezpečných odpadov
- vybudovanie a zavedenie jednotného monitorovacieho a informačného systému v odpadovom hospodárstve
- prieskum, monitorovanie a sanácia environmentálnych záťaží

### Očakávaný výsledok

- zvýšený podiel zhodnocovaných odpadov v súlade s hierarchiou odpadového hospodárstva
- zvýšený podiel sanovaných lokalít s evidovanými environmentálnymi záťažami

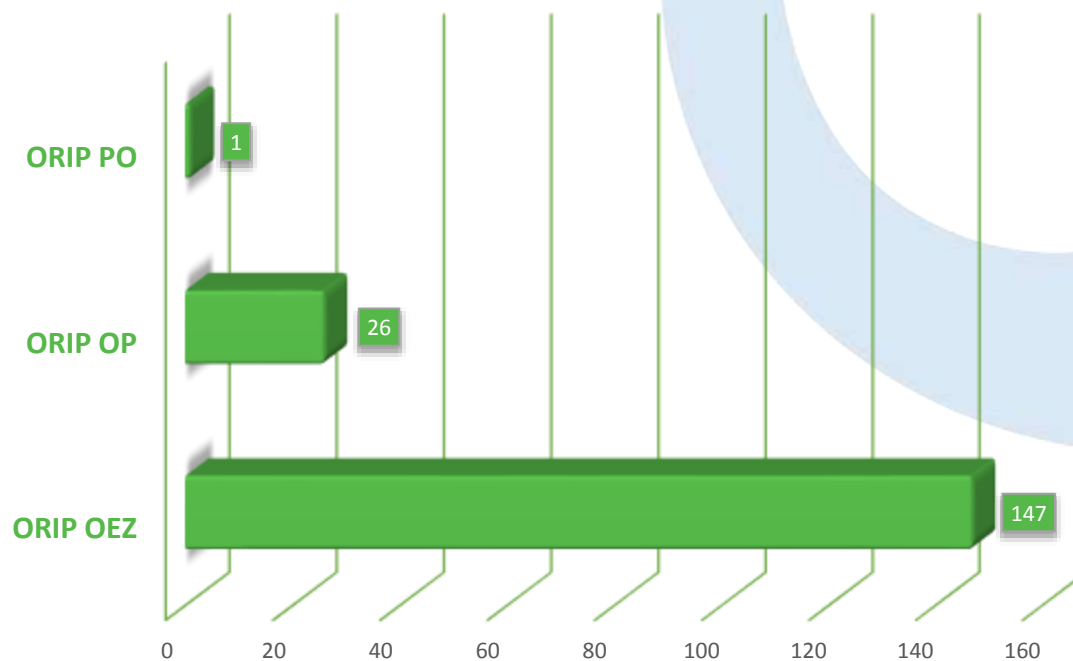


## Projekty



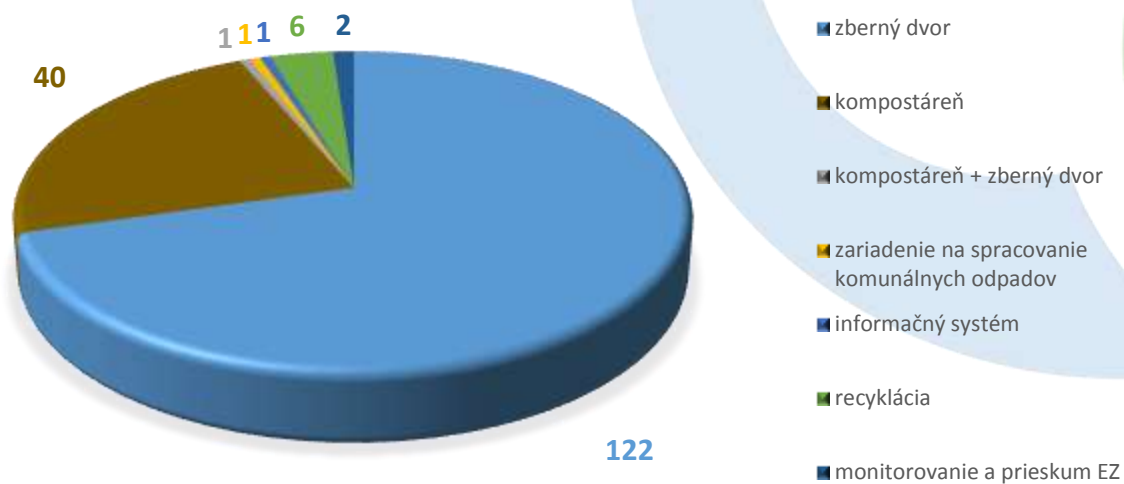


## Odbory podieľajúce sa na implementácii projektov





## Rozdelenie projektov podľa zamerania





## Ukazovatele - odpady

Názov ukazovateľa	Zazmluvnená hodnota	Aktuálny stav	Očakávaný stav k 31.12.2018
Zvýšená kapacita pre triedenie komunálnych odpadov	57 000	0	42 000
Zvýšená kapacita pre zhodnocovanie odpadov (nie nebezpečný odpad a BRKO)	157 000	120	39 000
Zvýšená kapacita pre zhodnocovanie odpadov (nebezpečný odpad)	29 000	0	0
Zvýšená kapacita recyklácie odpadu (nie nebezpečný odpad a BRKO)	101 000	0	100
Zvýšená kapacita recyklácie odpadu (nebezpečný odpad)	18 000	0	0
Vybudovaný jednotný environmentálny monitorovací a informačný systém v odpadovom hospodárstve	1	0	0



## Ukazovatele – environmentálne záťaž

Názov ukazovateľa	Zazmluvnená hodnota	Aktuálny stav
Počet monitorovaných environmentálnych záťaží	83	83
Počet preskúmaných environmentálnych záťaží	53	0
Plocha monitorovaných environmentálnych záťaží (ha)	205	205
Plocha preskúmaných environmentálnych záťaží (ha)	12,5	0
Počet vybudovaných zariadení na monitorovanie environmentálnych záťaží	20	0





## Zameranie a očakávaný výsledok

### Zameranie

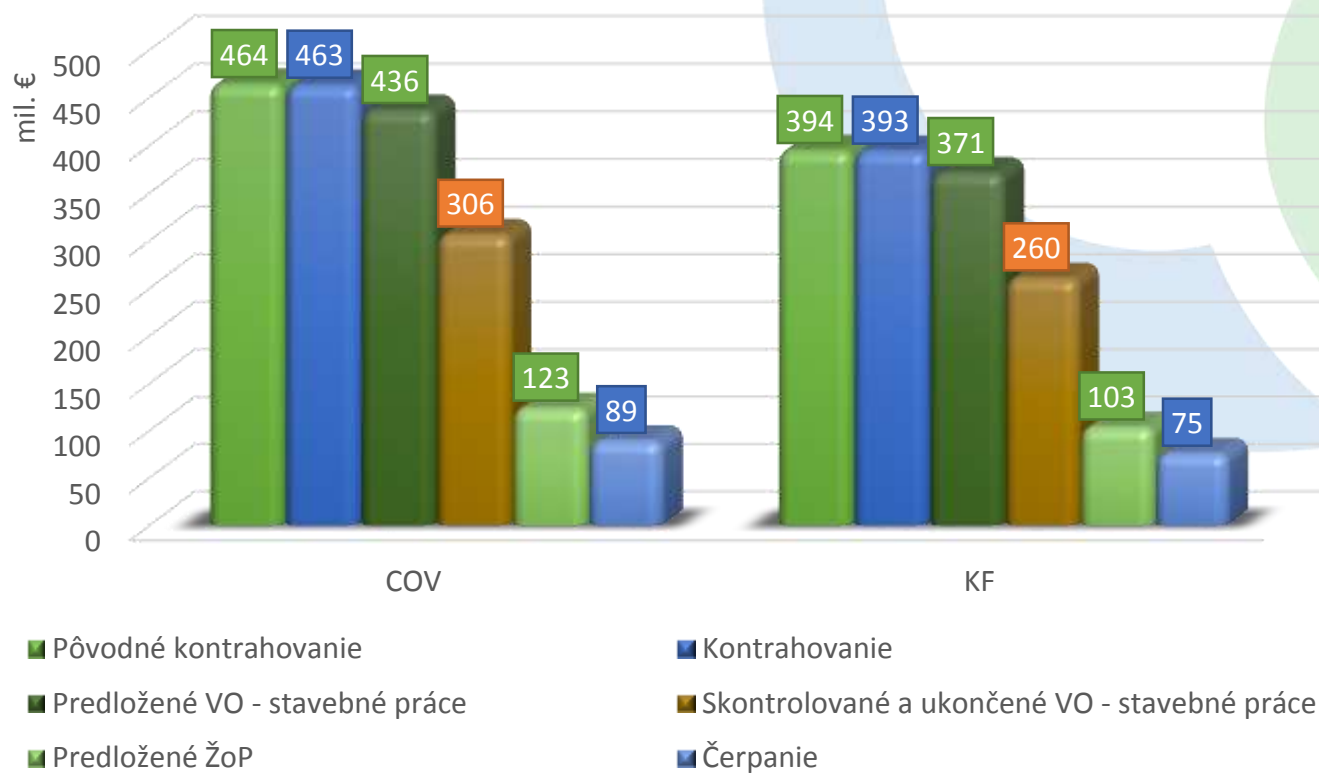
- odvádzanie a čistenie komunálnych odpadových vôd
- budovanie verejných vodovodov v prípade ich súbežnej výstavby s výstavbou verejnej kanalizácie

### Očakávaný výsledok

- zvýšený podiel obyvateľstva napojeného na kanalizačnú sieť
- zvýšený podiel komunálnych odpadových vôd čistených v súlade s legislatívou SR a EÚ
- zvýšený podiel obyvateľstva so zlepšeným zásobovaním pitnou vodou
- zlepšený stav vôd v SR v súlade s legislatívou SR a EÚ



## Projekty



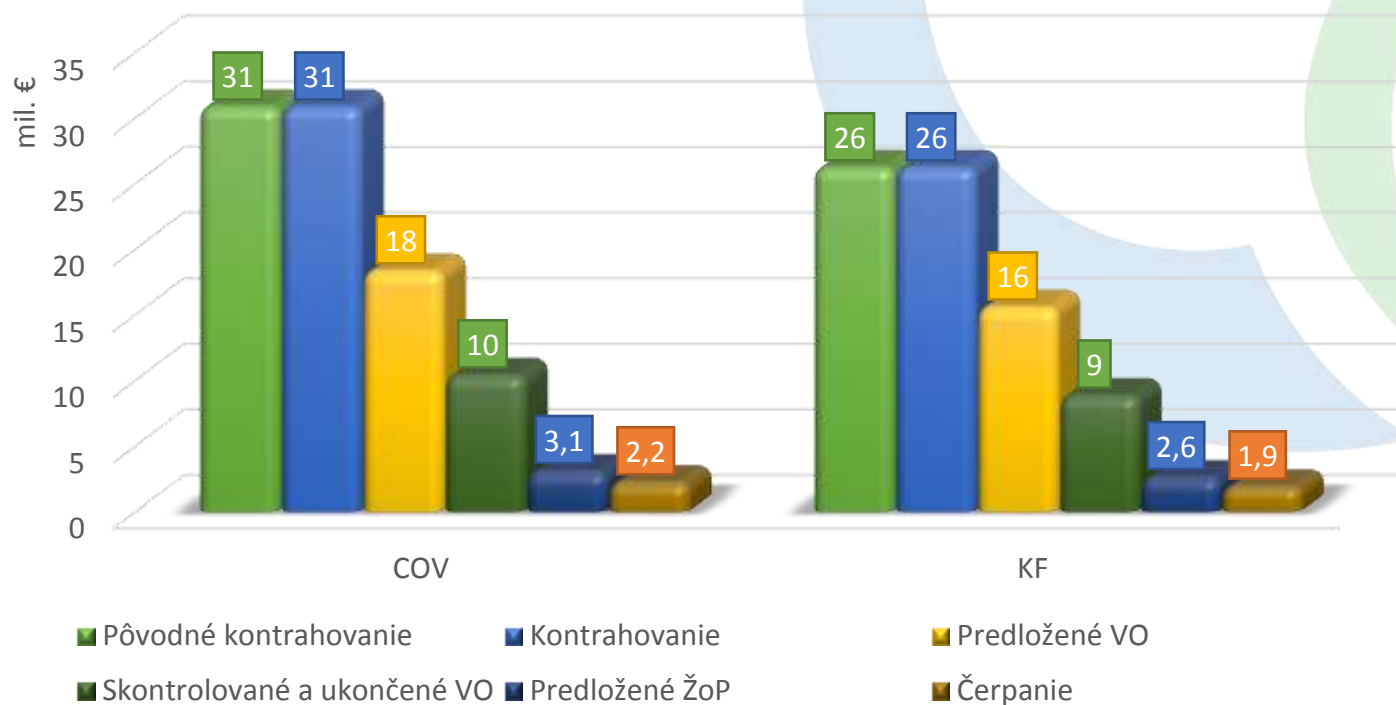


## Ukazovatele

Názov ukazovateľa	Zazmluvnená hodnota	Aktuálny stav	Očakávaný stav k 31.12.2018
Počet zrekonštruovaných/novovybudovaných ČOV	36	4,5	18
Dĺžka novovybudovaných kanalizačných sietí (km)	810	177	425
Zvýšený počet obyvateľov so zlepšeným čistením komunálnych odpadových vôd (EO)	258 000	6 000	25 500
Dĺžka novovybudovaných rozvodov pitnej vody (km)	25	2	9,5
Zvýšený počet obyvateľov so zlepšenou dodávkou pitnej vody (osoby)	2 500	0	140



## Projekty





## Ukazovatele

Názov ukazovateľa	Zazmluvnená hodnota	Aktuálny stav
Počet analýz povrchových vôd	95 000	95 000
Počet analyzovaných vzoriek podzemných vôd	112 000	7 000
Počet analyzovaných vzoriek povrchových vôd	775 000	395 000
Počet monitorovaných vodných útvarov podzemných vôd	122	122
Počet monitorovaných vodných útvarov povrchových vôd	1 500	1 255
Počet vyhodnotených vodných útvarov podzemných vôd	122	49
Počet vyhodnotených vodných útvarov povrchových vôd	1 500	273



## Špecifiká schválených projektov

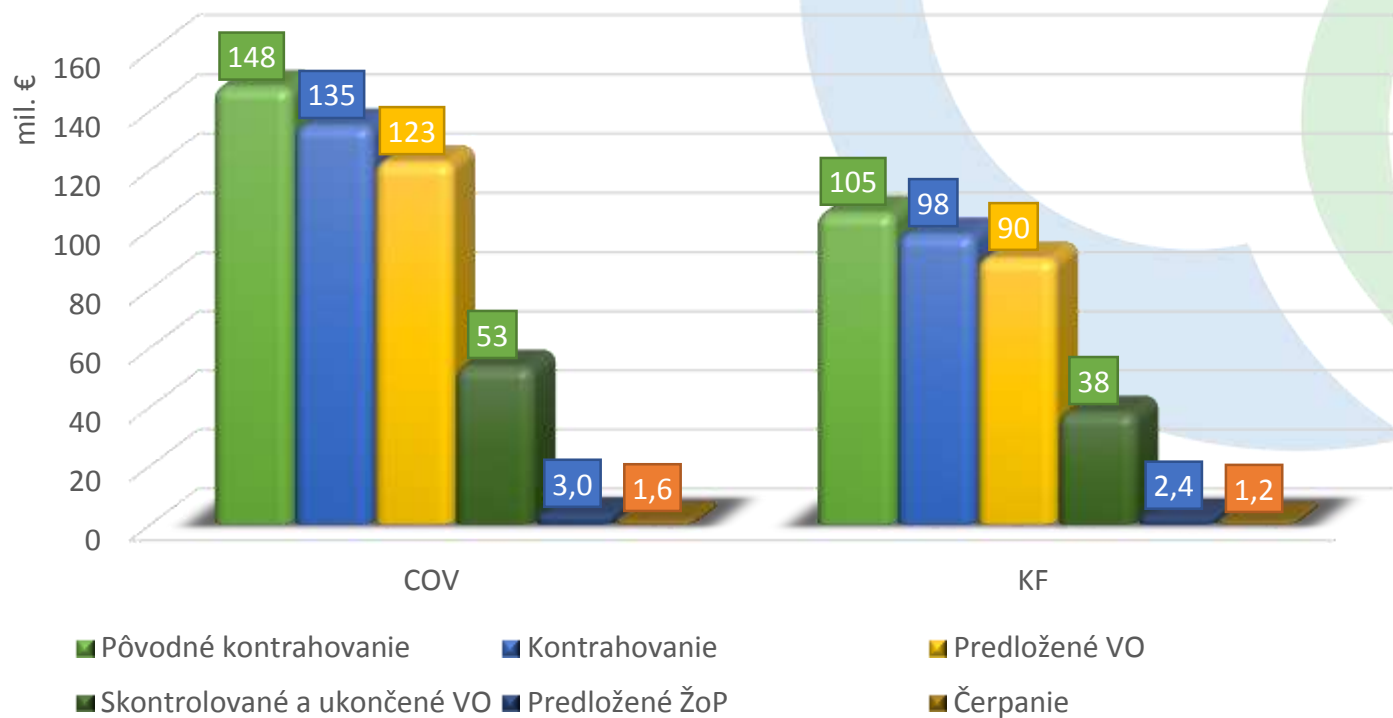
- sú schválené v súlade so schémami štátnej pomoci (3 schémy)

Vyznačujú sa:

- riešením ochrany ovzdušia v komplexných technologických procesoch
- väčšími celkovými oprávnenými výdavkami na projekt (ø 7,5 mil. €/projekt)
  - projekt sa obstaráva prevažne väčšine 1 VO
- dlhšou dobou realizácie (ø 25 mesiacov)
- projekt začína vypracovaním projektovej dokumentácie a až následne fyzickou realizáciou
  - to spôsobuje výrazný (viac ako polročný) odklad čerpania finančných prostriedkov od začiatku realizácie projektu



## Projekty





## Ukazovatele

Názov ukazovateľa	Zazmluvnená hodnota
Počet podporených zariadení stredných a veľkých stacionárnych zdrojov znečisťovania ovzdušia za účelom zníženia emisií	22
Zníženie produkcie emisií PM <sub>10</sub> (t/rok)	1 510
Zníženie produkcie emisií PM <sub>2,5</sub> (t/rok)	925
Zníženie produkcie NO <sub>x</sub> (t/rok)	33
Zníženie produkcie SO <sub>2</sub> (t/rok)	0,24



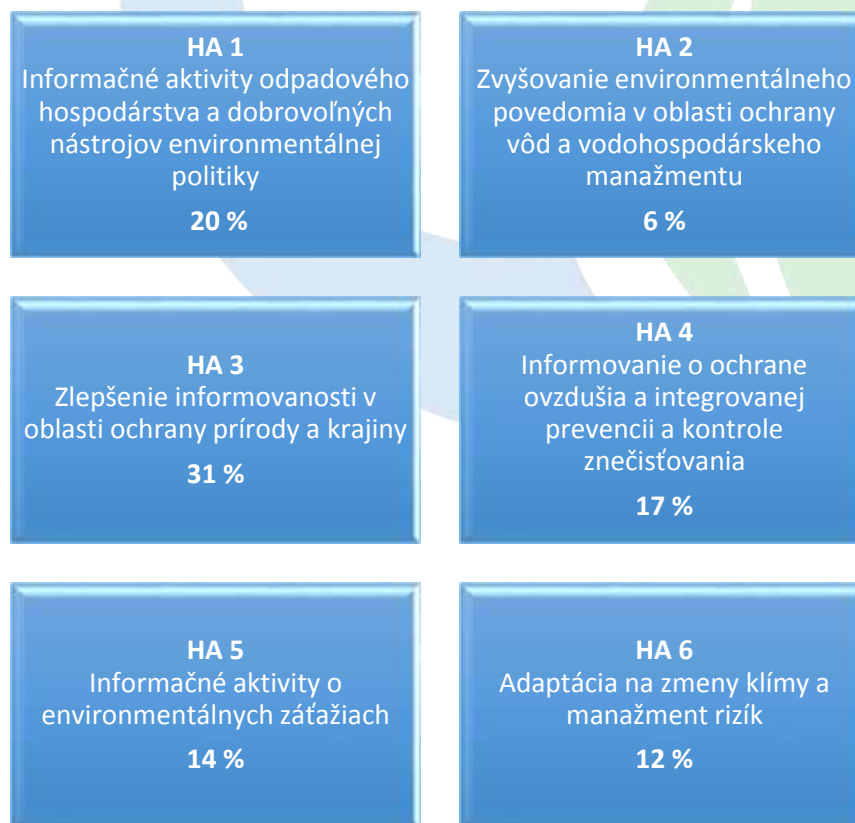


## Zlepšovanie informovanosti a poskytovanie poradenstva v oblasti zlepšovania kvality životného prostredia na Slovensku

Zlepšovanie kvality životného prostredia SR prostredníctvom **poskytovania informácií** o životnom prostredí cieľovým skupinám a **ovplyvňovanie ich povedomia** o nutnosti jeho ochrany.

### Plánovaný rozpočet a rozdelenie výdavkov

- **Priame výdavky: 23,2 mil. €**
  - Hlavné aktivity (HA1 – HA6): **72 %**
  - Personálne zabezpečenie: **22 %**
  - Majetok: **0,5 %**
  - Cestovné náhrady a PHM: **2,5 %**
- **Nepriame výdavky: 0,8 mil. €**





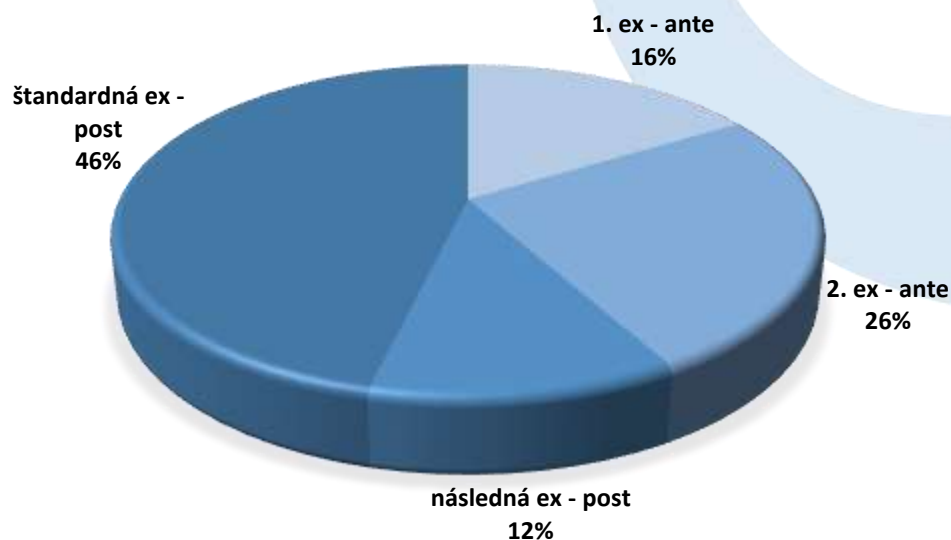
## Podpora biodiverzity prvkami zelenej infraštruktúry v obciach Slovenska

- **Postavenie:** Oprávnený prijímateľ
- **OP KŽP:** PO 1, IP 3, ŠP 1.3.1
- **Aktivita B:** Zachovanie a obnova biodiverzity a ekosystémov a ich služieb
- **Miesto realizácie:** obce Slovenska
- **Výdavky projektu:** 7 000 000 €
- **Doba realizácie:** 36 mesiacov
- **Merateľný ukazovateľ:** 390 prvkov ZI
- **Subjekt - konečný užívateľ príspevku** si podá žiadosť o poskytnutie pomoci cez on-line systém SAŽP.
- **Predkladanie žiadostí** bude priebežné počas doby realizácie alebo do vyčerpania finančných prostriedkov.
- **SAŽP posúdi** oprávnenosť žiadateľa a súlad s cieľmi národného projektu.
- **Finančná suma poukážky** =  $\max$  16 500 €.



## Rozdelenie kontrol podľa typu kontroly

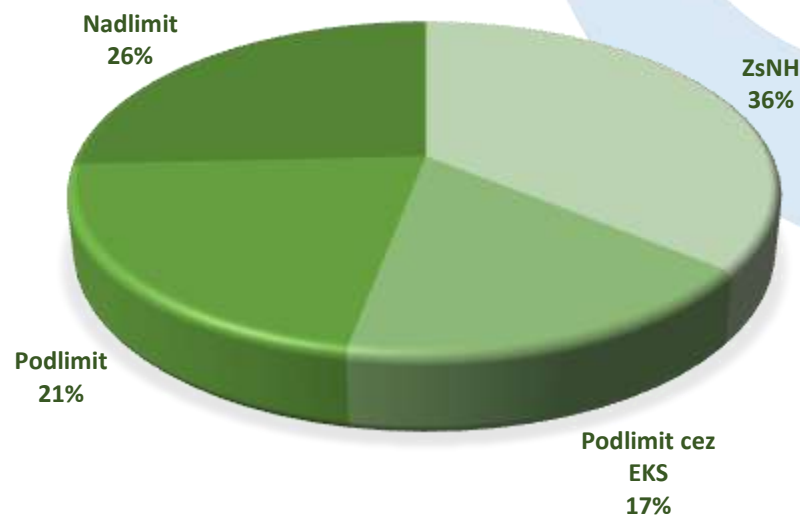
- OKVO a ORIP-y vykonali viac ako 1 239 kontrol verejných obstarávaní





## Rozdelenie kontrol podľa typu VO

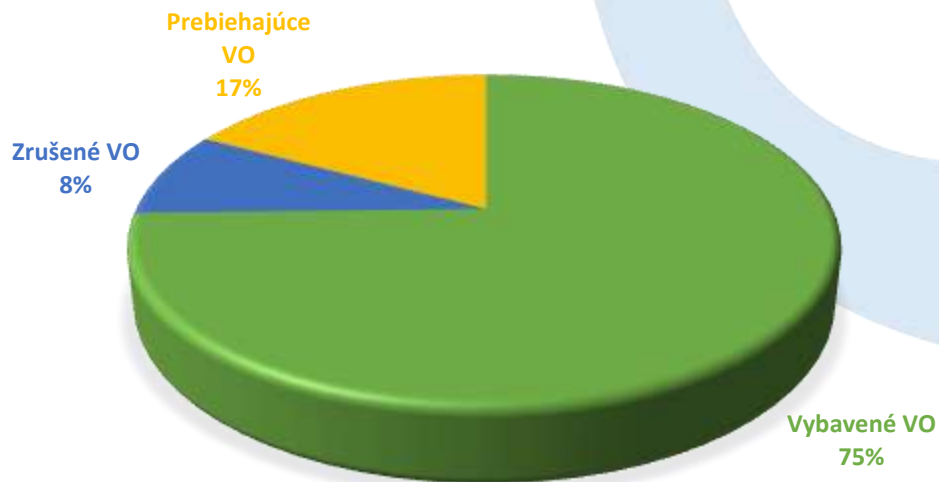
- OKVO a ORIP-y vykonali viac ako 1 239 kontrol verejných obstarávaní





## Rozdelenie kontrol podľa aktuálneho stavu VO

- OKVO a ORIP-y vykonali 1 129 kontrol verejných obstarávaní bez dodatkov





## Rozdelenie kontrol podľa jednotlivých odborov

- OKVO a ORIP-y vykonali 1 129 kontrol verejných obstarávaní bez dodatkov





## Počet a suma VO

- Počet VO predložených na kontrolu – 873 (vrátane opakovaných)
- Počet ukončených a schválených VO – 420
- Suma ukončených a schválených VO bez DPH – 387 mil. €



## Zabezpečenie pohľadávok





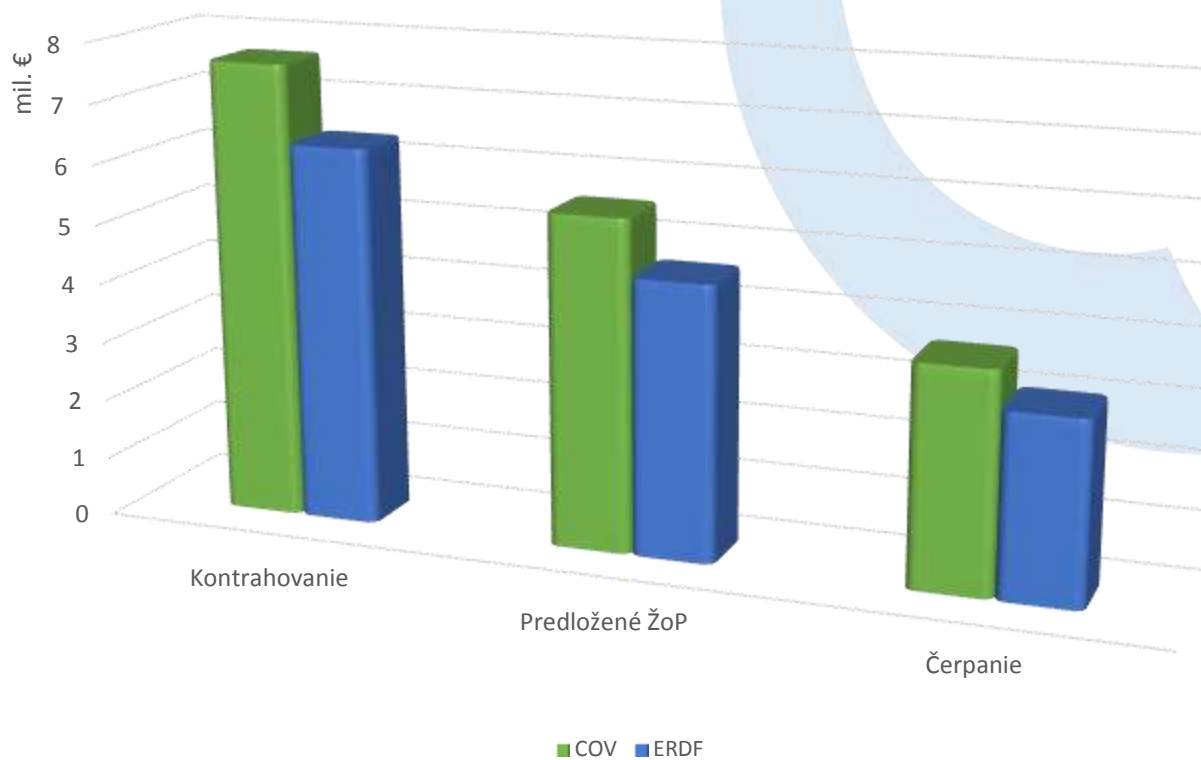


## Riadiaca dokumentácia

- OMaM vykonal v roku 2017 aktualizáciu nasledujúcich dokumentov:
  - 5x Manuál procedúr Sprostredkovateľského orgánu pre OP KŽP, verzia 3.0 – verzia 3.4
  - 4x Príručka pre prijímateľa, OP KŽP, verzia 3.0 – verzia 3.3
  - 3x Príručka k procesu VO, OP KŽP, verzia 3.0 – verzia 3.2



## Projekty





## PR aktivity v roku 2017

- Enviromagazín, Eurokompas – pravidelné príspevky
  - Zhrnutie doterajšej implementácie OP KŽP prostredníctvom SAŽP
  - Implementácia projektov s cieľom ochrany vôd
  - Stretnutie so žiadateľmi a s prijímateľmi nenávratného finančného príspevku
  - Pochybenia v procese implementácie projektov
  - Projekty zamerané na predchádzanie vzniku odpadov, ich triedenie a zhodnocovanie
  - Implementácia projektov zameraných na predchádzanie vzniku odpadov, ich triedenie a zhodnocovanie so zameraním na prípravu pre opätovné použitie a recykláciu

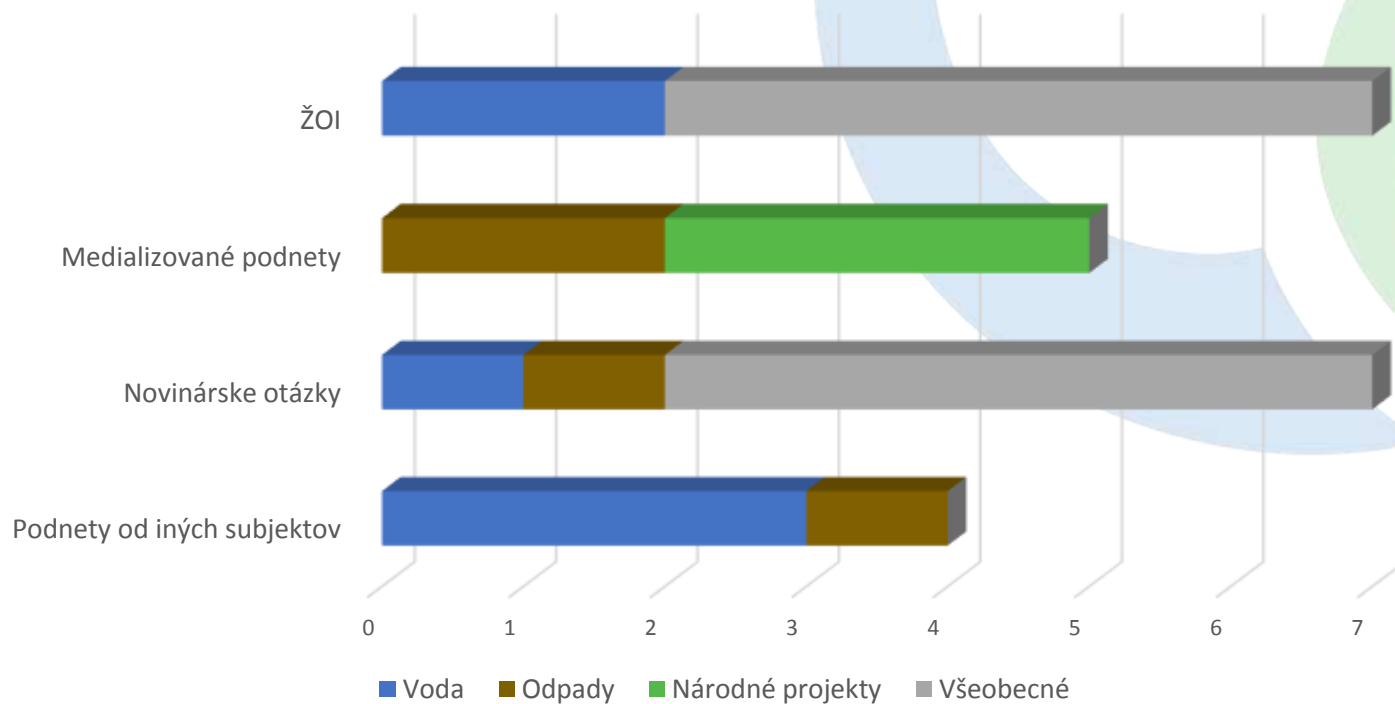


## Informačné aktivity v roku 2017

- SO v spolupráci s RO zorganizoval 3 informačné semináre k vyhláseným výzvam na predkladanie ŽoNFP s cieľom informovať potenciálnych žiadateľov o možnostiach čerpania prostriedkov z EŠIF a ako dosiahnuť čo najvyššiu mieru kvalitných projektov
- Seminár pre prijímateľov NFP /30. 11. 2017, Trenčín/



## Žiadosti o informácie, podnety, otázky





OPERAČNÝ PROGRAM  
KVALITA ŽIVOTNÉHO PROSTREDIA

# ĎAKUJEM ZA POZORNOSŤ

**Sprostredkovateľský orgán OP KŽP – SAŽP**

Tajovského 28, Banská Bystrica

[www.sazp.sk](http://www.sazp.sk)